

ZOOMLION

PALETLİ MAKASLI PLATFORM

ZS0610C

ZS1216C (DESTEKLİ)

CE Standardına Uygun

ÖNE ÇIKANLAR

Yüksek Performans

- ▶ Lastik paletler, düşük zemin basıncı ve mükemmel engel geçme yeteneği sağlar
- ▶ İyi manevra kabiliyetine sahip pivot direksiyon
- ▶ Direksiyon ve yürüme için basit tek kulplu kontrol
- ▶ Yüksek çalışma verimliliği ile 8,8 m çalışma yüksekliği (yalnızca ZS0610C)

Maliyet Verimliliği

- ▶ Mafsallar yağlama gerektirmez ve bakım gerektirmez
- ▶ AC motor yaşam döngüsü boyunca bakım gerektirmez

ÖZELLİKLER

Standart Özellikler

Oransal Kumanda Sistemi	Eğim koruma sistemi
Hareket Alarmı	Çalışma saati
Katlanabilir Korkuluklar	Platform uzatma (tek yönlü)
Flaşör	Şarj koruma sistemi
Kendiliğinden kapanan giriş kapısı	Makas emniyet kolu
Acil durum indirme sistemi	Forklift cepleri
Acil durum durdurma butonu	Korna
Otomatik fren sistemi	Yük algılama sistemi
Dahili diyagnostik sistem	Platform AC güç kaynağı

Aksesuarlar ve Opsiyonlar

- ▶ Platform hava hattı
- ▶ Platform çalışma ışıkları
- ▶ Başüstü muhafaza çubuğu
- ▶ Düşük sıcaklık hidrolik yağ
- ▶ Sentetik ayrıştırılabilir hidrolik yağ



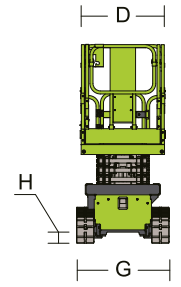
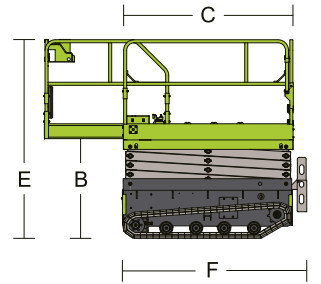
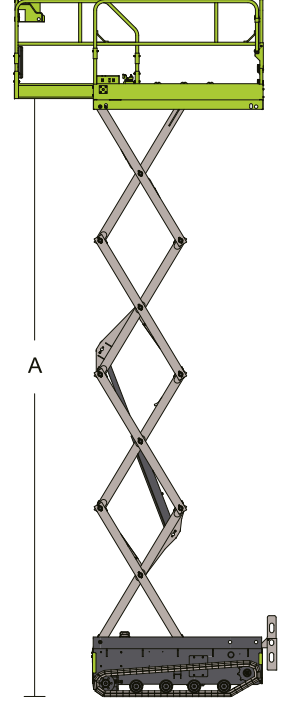
ZOOMLION'IN YEŞİLİ İLE YÜKSEKLERE ERİŞİN

PALETLİ MAKASLI PLATFORM

ZS0610C/ZS1216C (DESTEKLİ)

CE Standardına Uygun

Model	ZS0610C	ZS1216C
	Metre	Metre
Boyutlar		
Çalışma Yüksekliği	8.80m	13.8m
A – Platform Yüksekliği – Açık	6.80m	11.8m
B – Platform Yüksekliği – Kapalı	1.12m	1.62m
C – Platform Uzunluğu	1.94m	2.3m
D – Platform Genişliği	0.95m	1.12m
Platform Uzatma	0.91m	0.91m
E – Kapalı Yükseklik (korkuluklu)	2.26m	2.76m
Kapalı Yükseklik (korkuluk katlı)	1.77m	2.23m
F – Uzunluk	2.1m	2.75m
G – Genişlik	1.05m	1.6m
H – Aks Merkezleri Aralığı	0.127m	0.15m
Performans		
Platform Kapasitesi	250kg	350kg
Uzatma Bölümü Yük Kapasitesi	113kg	113kg
Maks. Çalışan sayısı (İç/Dış Mekan)	2	2
Sürüş Hızı – Kapalı	2km/h	2km/h
Sürüş Hızı – Açık	0km/h	0km/h
Dönüş Yarıçapı (İç)	0m	0m
Yürüyüş Motoru	2x1.8KW	2x4KW
Kaldırma / İndirme Süresi	34s/30s	62s/42s
Tırmanma Kabiliyeti	30%(17°)	30%(17°)
Maksimum Çalışma Eğimi (Yatay/Dikey)	2°/2°	2°/3°
Sürüş	Arka Tekerlekler	Arka Tekerlekler
Fren	Arka Tekerlekler	Arka Tekerlekler
Güç Kaynağı		
Aküler	4x6V/220Ah (HOPPECKE) 4x12V/270Ah (QUIMO)	8x6V/170Ah (HOPPECKE) 8x6V/180Ah (QUIMO)
Şarj Cihazı	24V/30A	48V/35A
Ağırlık		
Ağırlık	1700kg	3750kg



ZOOMLION ACCESS önceden bildirimde bulunmaksızın spesifikasyon ve/veya ekipman değişiklikleri yapma hakkını saklı tutar. Ürün özellikleri Temmuz 2023'e güncellendi.

ZOOMLION

Zoomlion Cifa Makine San. ve Tic. A.Ş.

Adres: Aydıntepe Mah. D-100 Karayolu Cad. No:16 Tuzla, İstanbul / Türkiye T: 444 1 157

Web: www.zoomlion.com.tr E-mail: info.turkey@zoomlion.com

Telif hakkı ©2023 Zoomlion. Her hakkı saklıdır. İçeriğin herhangi bir bölümünün Zoomlion'un onayı olmadan hiçbir amaçla çoğaltılması ve kopyalanmasına izin verilmez. Not: Malzemeler ve teknik özellikler haber verilmeksizin değiştirilebilir. Fotoğraflarda öne çıkan makineler ek donanım içerebilir.

[f](#) [You Tube](#) [in](#) [d](#) [@](#) [X](#) Zoomlion_Turkiye

