

ZOOMLION

ELEKTRİKLİ ARAZİ TİPİ MAKASLI PLATFORM

ZS2023ERT

CE/ANSI/GB Standartlarına uygundur.

Öne Çıkan Özellikler

Yüksek Performans

- ▶ Tam yükseklikte sürüş, güçlü çalışma verimliliği
- ▶ Yüksek kapasite, ekstra büyük platform, geniş çalışma aralığı
- ▶ 4WD ve 4WS, güçlü arazi kabiliyeti
- ▶ Tek tıkla dengeleme, kolay kullanım
- ▶ Daha yüksek verimlilik için AC motor tahriki

Maaliyet Verimliliği

- ▶ Bakım gerektirmeyen AC motor
- ▶ Uzun ömürlü lityum akü, bakım gerektirmez

Akıllı Bağlantı

- ▶ Uzaktan izleme ve kiralama sistemi, kolay makine bilgisi edinimi, verimli filo yönetimi
- ▶ Yüksek doğruluklu tartım sistemi, emniyetli ve güvenilir
- ▶ Gerçek zamanlı kaldırma yüksekliğini göstermek için kaldırma yüksekliği ekranı

ÖZELLİKLER

Standart Özellikler

Oransal kontrol	Oto fren sistemi
Hareket alarmı	Acil durum indirme sistemi
Katlanır korkuluklar	Acil durum durdurma butonu
Flaşör	Dahili diyagnostik sistem
Kendi kapanır giriş kapısı	Aşırı eğim koruma sistemi
Korna	Platforma AC güç kaynağı
Yük algılama sistemi	Tam yükseklikte sürüş
4WD-4WS	Otomatik uzatma platformu
Elektrikli acil durum pompası	

Aksesuar & Opsiyonlar

- ▶ Platform çalışma ışıkları
- ▶ Sepette hava attı



ZOOMLION YEŞİLİ İLE YÜKSEKLERE ERİŞİN

Tel: +90 444 1 157
E-mail: satis@zoomlion.com

Adres: Aydıntepe Mahallesi, D-100 Karayolu, No:16, Tuzla/İstanbul
Web: www.zoomlion.com.tr

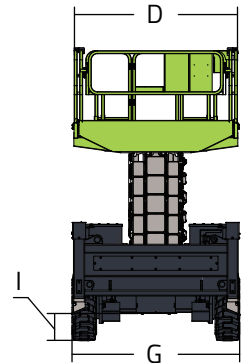
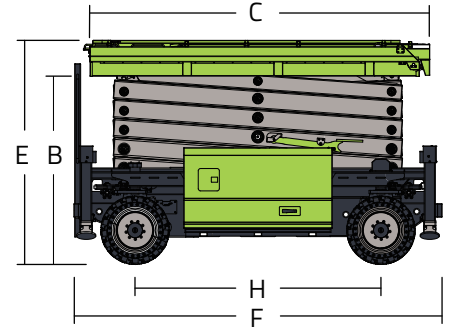
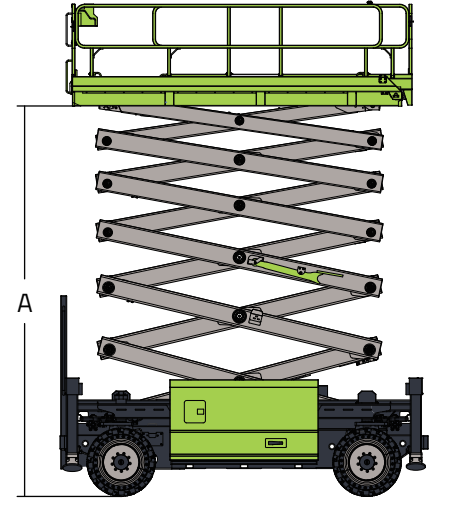
ZOOMLION

ELEKTRİKLİ ARAZİ TİPİ MAKASLI PLATFORM ANA ÖZELLİKLERİ

ZS2023ERT

CE/ANSI/GB Standartlarına uygundur.

Model	ZS2023ERT
Boyut	
Çalışma Yüksekliği	22m
A - Platform Yüksekliği - Açık	20m
B - Platform Yüksekliği - Kapalı	2.8m
C - Platform Uzunluğu	4.56m
D - Platform Genişliği	2.2m
Platform Uzatma	2.7m
Toplam Yükseklik (Korkuluklu)	3.91m
E - Toplam Yükseklik (Korkulaksuz)	3.0m
F - Toplam Uzunluk	4.95m
G - Toplam Genişlik	2.25m
H - Aks Merkezleri Aralığı	3.3m
I - Yerden Yükseklik	0.4m
Performans	
Platform Kapasitesi	750kg
Uzatma Bölümü Yük Kapasitesi	750kg
Sürüş Yüksekliği	Tam Yükseklik
Maks. Çalışan Sayısı	4
Sürüş Hızı (Kapalı)	5km/h
Sürüş Hızı (Açık)	0.4km/h
Dönüş Yarıçapı (İç)	1.3m
Dönüş Yarıçapı (Dış)	3.4m
Kaldırma Motoru	21kw
Sürüş Motoru	4x3.3KW
Kaldırma/İndirme Süresi	90/75s
Tırmanma	30%
Maks. Çalışma Eğimi (Yanal/Dikey)	3°/3°
Kontrol	Oransal Kontrol
Sürüş	4 Teker
Fren	4 Teker
Lastik	φ914mmX355mm
Güç	
Akü	80V/460Ah
Şarj Cihazı	80V/80A
Ağırlık	
Brüt	14500kg



ZOOMLION ACCESS, önceden bildirimde bulunmaksızın teknik özelliklerde ve/veya ekipmanlarda değişiklik yapma hakkını saklı tutar. Ürün özellikleri Ağustos 2024'te güncellenmiştir.