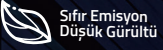


ZOOMLION

ELEKTRİK Lİ TELESKOPIK PLATFORM ZT22JE/ZT26JE

CE/ANSI/CSA Standartlarına uygundur.



ÖNE ÇIKANLAR

- ▶ Özelleştirilmiş lityum iyon akü, yeşil, çevre dostu, düşük gürültülü ve sıfır emisyonlu olup inşaat ve tesis bakımı için idealdir.
- ▶ Mükemmel enerji yönetim sistemiyle birleşen lityum, iyon aküler daha uzun çalışma süresi sağlar.
- ▶ Düşük sıcaklıkta rejeneratif akım kontrolü ve öz-uyarlamalı güç kontrolü, Li-ion akünün güvenliğini etkili bir şekilde artırır ve akünün kullanım ömrünü en az %10 oranında uzatır.
- ▶ Çeşitli standart şarj fişleri ve isteğe bağlı güçlü şarj uyumluluğuna sahip 10A/16A/32A çoklu güç isteğe bağlı şarj modu sağlar.
- ▶ Hafif GFRP kompozit malzemeden yapılmış kaput ve bütünlük olarak oluşturulmuş kaplama ile yepyeni bir görünüm ile korozyon önleyici, ısı koruma, eskime direnci ve kolay temizlik özelliklerine sahiptir.
- ▶ Montajlı büyük açılımlı bileşen kutusu, açılıp kapanan kaput ve çeşitli ayrılmış muayene delikleri ile bakımı kolaydır.
- ▶ Doğru ve verimli yürüyen AC tahrik sistemi yüksek güç ve istikrarlı kontrol sağlar. Eğim kabiliyeti %45'e ulaşır ve motor ömrü boyunca bakım gerektirmez.

ÖZELLİKLER

Standart Özellikler

Korna
Oransal Kumanda Sistemi
Hareket Alarmı
Flaşör
Kendiliğinden Kapanan Giriş Kapısı

Acil Durum İndirme Sistemi
Acil Durum Durdurma Butonu
İkincil Koruma Sistemi
Otomatik Düzleme Sistemi
Dahili Diyagnostik Sistem

Eğim Koruma Sistemi
Salınımlı Aks
Yük Algılama Sistemi
4.3' LED Ekran
Yana Açılır Motor Bölmesi

Aksesuar & Opsiyonlar

Platform İşığı
Platforma AC Güç
Sepette Hava Hattı

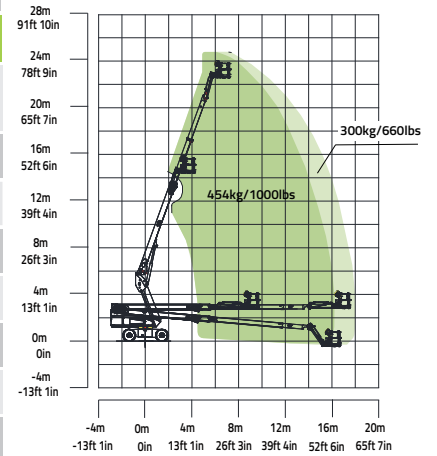
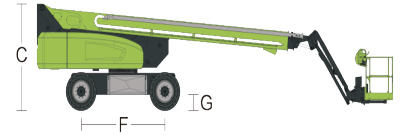
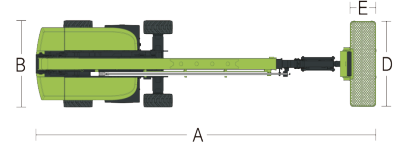
Düşük Sıcaklık Hidrolik Yağı
Sentetik Ayrıştırılabilir Hidrolik Yağı
İz Bırakmayan Lastikler

ACCESS WITH ZOOMLION GREEN

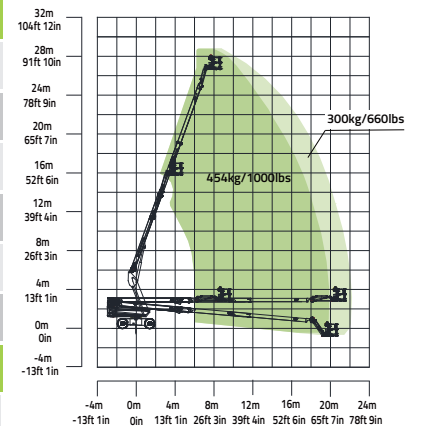
Phone: +90 444 1 157
E-mail: satis@zoomlion.com

Adres: Aydıntepe Mahallesi, D-100 Karayolu, No:16, Tuzla/İstanbul
Web: www.zoomlion.com.tr

Model	ZT26JE	ZT22JE
Boyut		
Çalışma Yüksekliği	28.70m	24.40m
Platform Yüksekliği	26.70m	22.40m
Yatay Erişim	22.1m	17.9m
A - Kapalı Uzunluk	11.91m	10.3m
B - Kapalı Genişlik	2.49m	2.49m
C - Kapalı Yükseklik	2.82m	2.76m
D - Platform Uzunluğu	2.44m	2.44m
E - Platform Genişliği	0.91m	0.91m
Jib Uzunluğu	1.83m	1.83m
F - Aks Merkezleri Aralığı	2.80m	2.52m
Tekerler Arası Açıklık	2.49m	2.49m
G - Yerden Yükseklik	0.41m	0.41m
Performans		
Platform Kapasitesi (Sınırsız/Sınırlı)	300/454kg	300/454kg
Sürüş Hızı (Kapalı)	5.5km/s	5.5km/s
Tırmanma	45% (24°)	45% (24°)
Dönüş Yarıçapı (İç)	3.11m	2.72m
Dönüş Yarıçapı (Dış)	6.16m	5.58m
Kule Dönüşü	360° süreksiz	360° süreksiz
Platform Dönüşü	±90°	±90°
Kuyruk Salınımı	1.61m	1.61m
Jib Dönüşü	130° (-55°~75°)	130° (-55°~75°)
Maks. Rüzgar Hızı	12.5m/s	12.5m/s
Güç		
Akü	80V	80V
Şarj Cihazı	5KW/80V	5KW/80V
Sürüş Motoru	5.2KW	4.2KW
Kaldırma Motoru	30KW	21KW
Yardımcı Güç	12V DC	12V DC
Hidrolik Depo	120L	120L
Lastik		
Tip	15-625 Foam-filled Tires 385/65-24 Solid Tires	355/55-24.5 Foam-filled Tires 355/55 D625 Solid Tires
Ağırlık		
Brüt	17600kg	13200kg



ZT22JE Hareket Aralığı



ZT26JE Hareket Aralığı